DETALE 6/6

1:50

Beton	B25 (C20/25)	
Stal	RB500	
	St3SX-b	
Otulina	c_{nom}	=25 mm
Otulina	$c_{wew.}$	=20 mm

poz. Płyta fund. F1

szt.1

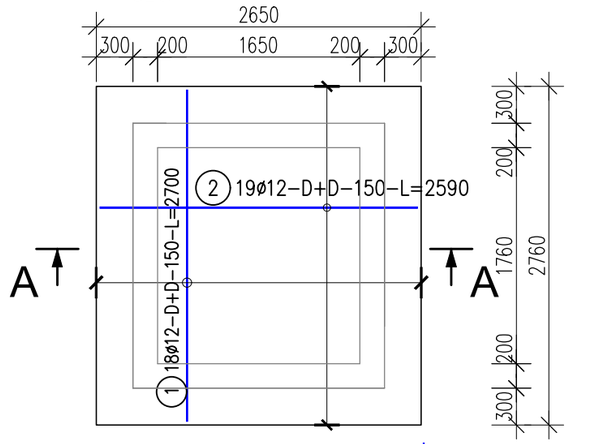

Przekrój A–A

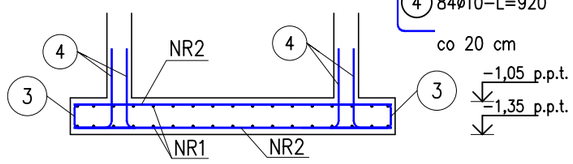

Otulina dołu fundamentu =50 mm

W zestawieniu nie ujete marki do łączenia zbrojenia siatki fórnej i dolnej

ZESTAWIENIE STALI

Nr pręta	ø	Stal	Długość pręta	Liczba: prętów na 1 poz.	Liczba: pozycji	Liczba: prętów łącznie	Długość łączna RB500: ø10	Długość łączna RB500: ø12
[–]	[mm]	[–]	[m]	[szt]			[m]	
Płyta fund. F1								
1	12	RB500	2,70	36		36		97,20
2	12	RB500	2,59	38		38		98,42
3	12	RB500	1,15	36		36		41,40
4	10	RB500	0,92	84		84	77,28	
Razem długość prętów						1 [mb]	77,28	237,02
Masa jednostkowa						[kg/mb]	0,617	0,888
Masa prętów dla danej średnicy						1 [kg]	47,7	210,5
Masa łącznie						[kg]	258,2	

UWAGA : Sumaryczna długość prętów jest długością rzeczywistą w osi pręta metodą B wg PN–EN ISO 3766:2006.

poz. Szyb–1

szt.1

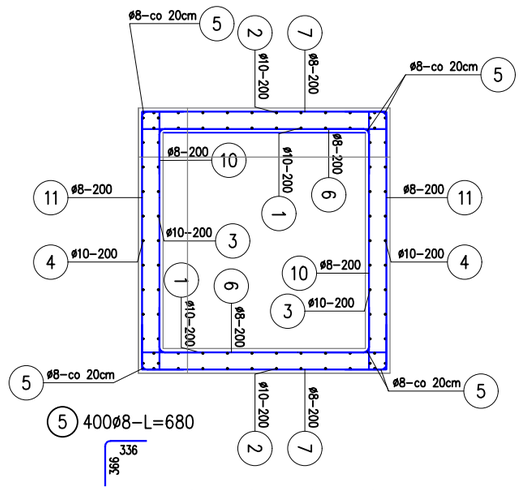

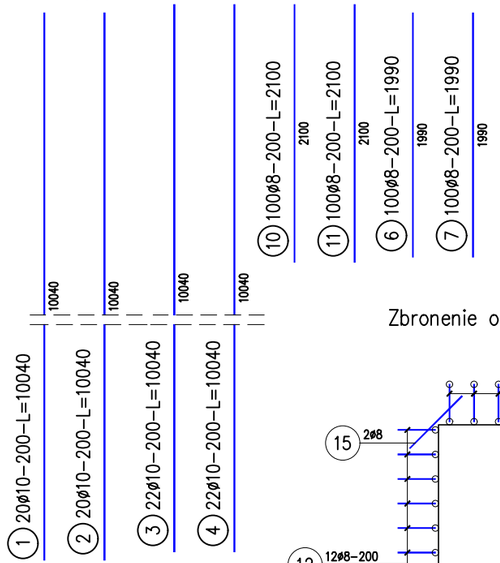

Zbronenie otworów wejściowych do szybu

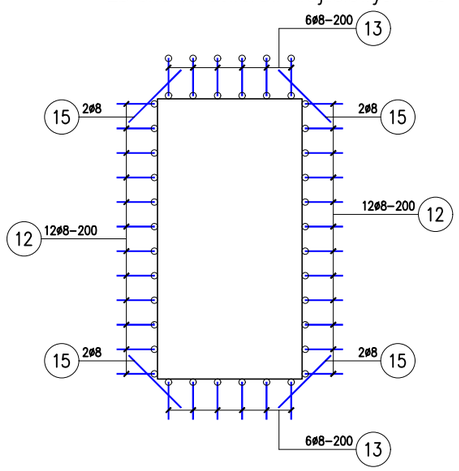

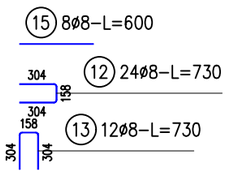

ZESTAWIENIE STALI

Nr pręta	ø	Stal	Długość pręta	Liczba: prętów na 1 poz.	Liczba: pozycji	Liczba: prętów łącznie	Długość łączna RB500: ø8	Długość łączna RB500: ø10
[–]	[mm]	[–]	[m]	[szt]			[m]	
Szyb–1								
1	10	RB500	10,04	20	1	20		200,80
2	10	RB500	10,04	20	1	20		200,80
3	10	RB500	10,04	22	1	22		220,88
4	10	RB500	10,04	22	1	22		220,88
5	8	RB500	0,68	400	1	400	272,00	
6	8	RB500	1,99	100	1	100	199,00	
7	8	RB500	1,99	100	1	100	199,00	
10	8	RB500	2,10	100	1	100	210,00	
11	8	RB500	2,10	100	1	100	210,00	
12	8	RB500	0,73	72	1	72	52,56	
13	8	RB500	0,73	36	1	36	26,28	
15	8	RB500	0,60	24	1	24	14,40	
Razem długość prętów						[mb]	1183,24	843,36
Masa jednostkowa						[kg/mb]	0,395	0,617
Masa prętów dla danej średnicy						[kg]	467,4	520,4
Masa łącznie						[kg]	987,8	

UWAGA : Sumaryczna długość prętów jest długością rzeczywistą w osi pręta metodą B wg PN–EN ISO 3766:2006.

LEGENDA OPISÓW PRĘTÓW

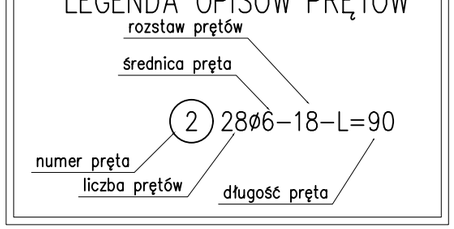

poz. Strop poz. 1.3

szt.1

UWAGI:

- WYMIARY W [CM]
- WSZYSTKIE WYMIARY SPRAWDZIĆ NA BUDOWIE
-Grubość płyty 17cm
-pręty płyt krzyżowozbrojonych w kierunku krótszego boku układać spodem.
- w miejscach przebić nieuwzdlędnionych w wykazie o średnicy powyżej 20cm zbroić dodatkowo górą i dołem 3xØ10
-zbrojenie rozdzielcze nieuwzględnione w wykazie #8 co 25cm.

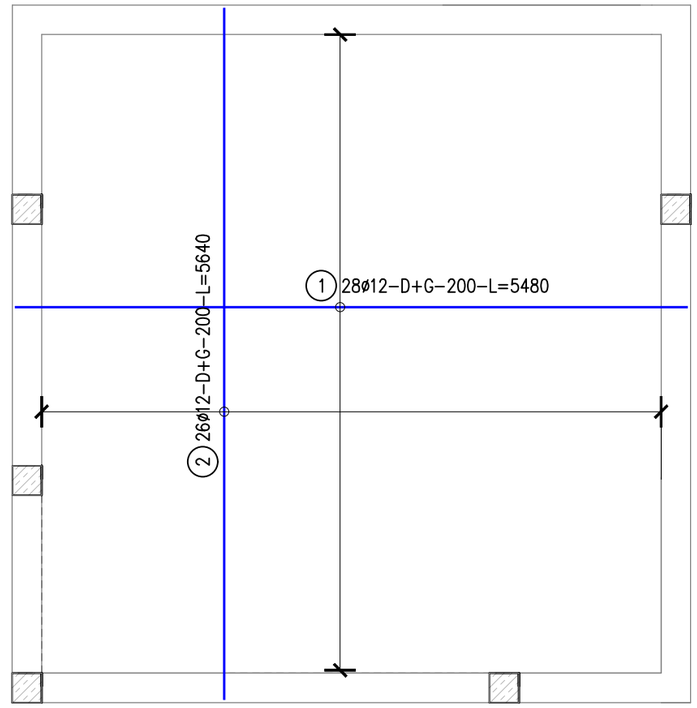

ZESTAWIENIE STALI

Nr pręta	ø	Stal	Długość pręta	Liczba: prętów na 1 poz.	Liczba: pozycji	Liczba: prętów łącznie	Dł. łączna RB500: ø12
[–]	[mm]	[–]	[m]	[szt]			[m]
Strop poz. 1.3							
1	12	RB500	5,48	56	1	56	306,88
2	12	RB500	5,64	52	1	52	293,28
Razem długość prętów						[mb]	600,16
Masa jednostkowa						[kg/mb]	0,888
Masa prętów dla danej średnicy						[kg]	532,9
Masa łącznie						[kg]	532,9

UWAGA : Sumaryczna długość prętów jest długością rzeczywistą w osi pręta metodą B wg PN–EN ISO 3766:2006.

W zestawieniu nie ujete marki do łączenia zbrojenia siatki fórnej i dolnej

Nazwa tematu	Rozbudowa, nadbudowa i przebudowa budynku biurowego, dot. strefy wejściowej z windą oraz klatką schodową wraz z instalacjami wewnętrznymi tj. (przebudowa instalacji: centralnego ogrzewania, elektrycznej) wraz z rozbiórką schodów zewnętrznych, przebudową utwardzenia terenu.
Nazwa rysunku	DETALE 6/6
Inwestor	Tarnobrzeska Agencja Rozwoju Regionalnego Ul. M. Dąbrowskiej 15, 39-400 Tarnobrzeg
Projektował br. Konstrukcyjna	mgr inż. Wojciech Januszczak upr. proj.PDK/0263/PWOK/15
Sprawdzał br. Konstrukcyjna	mgr inż. Maciej Szwagierczak upr. proj.SWK/0032/POOK/06

Faza	**Projekt wykonawczy**		
Data	12.2025	Skala	1:50
Nr rys.	W06		